



# බාහිර උපාධි හා විස්තාරිත පාඨමාලා ඒකකය ශ්‍රී ජයවර්ධනපුර විශ්වවිද්‍යාලය

## ශිෂ්‍ය තොරතුරු පද්ධතිය - පරිශීලක මාර්ගෝපදේශය

ශ්‍රී ජයවර්ධනපුර විශ්වවිද්‍යාලයේ බාහිර උපාධි පාඨමාලා සඳහා ලියාපදිංචි වූ ඔබගේ පෞද්ගලික තොරතුරු ඔබටම යාවත්කාලීන කිරීමට හැකියාව ලැබෙන පරිදි සහ ඔබගේ අධ්‍යයන තොරතුරු (පරීක්ෂණ ප්‍රතිඵල) පහසුවෙන් පරීක්ෂා කළ හැකි වන පරිදි සකස් කළ ශිෂ්‍ය තොරතුරු පද්ධතිය (Student's Profile System) හඳුන්වා දී ඇත.

මේ සඳහා ඔබට පහත පරිදි සම්බන්ධ විය හැකිය.

### පියවර 01 : පරිශීලක නාමය හා මුරපදය ඇතුළත් කිරීම

1. බාහිර උපාධි හා විස්තාරිත පාඨමාලා ඒකකයේ වෙබ් අඩවියට පිවිස “Student Profile” යන්න **click** කරන්න.



2. පහත ආකාරයට ඔබගේ පරිශීලක නාමය හා මුරපදය ඇතුළත් කොට “Login” Button එක ක්ලික් කරන්න

#### පරිශීලක නාමය (Username)

පරිශීලක නාමය (Username) ලෙස ඔබගේ ලියාපදිංචි අංකය ඇතුළත් කරන්න.

උදා:- ඔබගේ ලියාපදිංචි අංකය **SJP/EBS/E/202000001** නම්,  
ඔබගේ පරිශීලක නාමය **202000001** වේ.

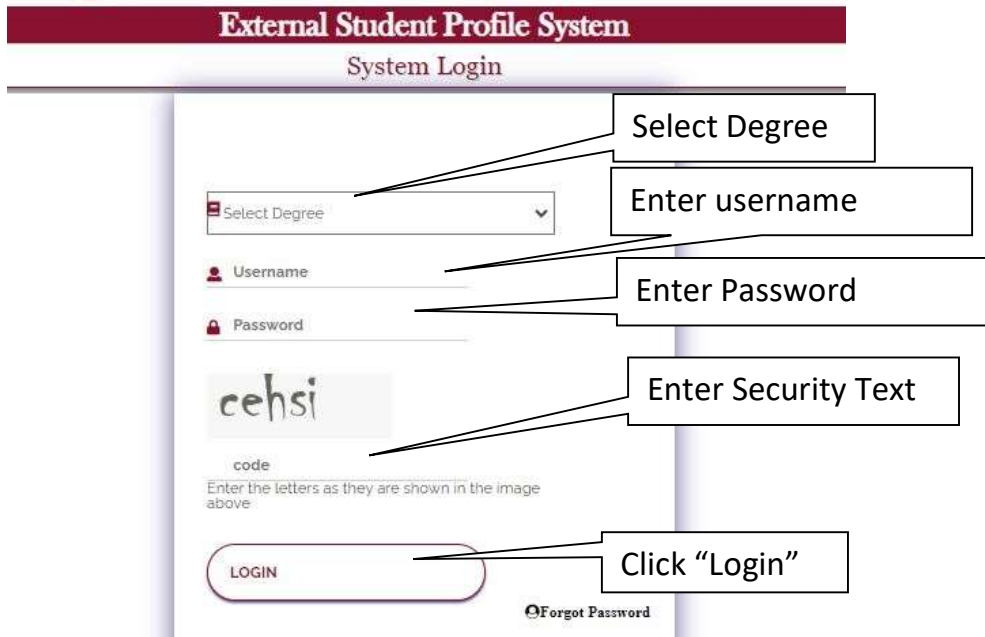
#### මුරපදය (Password)

මුරපදය වනුයේ ඔබගේ ජාතික හැඳුනුම්පතේ මුල් ඉලක්කම් **08** පමණි.

උදා:- ඔබගේ ජාතික හැඳුනුම්පත් අංකය **123456789V** නම්,  
ඔබගේ මුරපදය ලෙස **12345678** පමණක් ඇතුළත් කළ යුතුයි.



External Degrees and Extension Courses Unit  
University of Sri Jayewardenepura, Sri Lanka



## පියවර 02 : විද්‍යුත් තැපැල් ලිපිනය තහවුරු කිරීම

3. ඉන්පසු ඔබට පහත සඳහන් පරිදි වෙබ් පිටුවක් තිරයේ දිස්වන අතර එහි ඔබගේ විද්‍යුත් තැපැල් ලිපිනය (E-mail address) ඇතුළත් කරන්න.



4. Email address ඇතුළත් කළ පසු එහි ඇති “Request Verification Code” යන Button එක Click කරන්න.

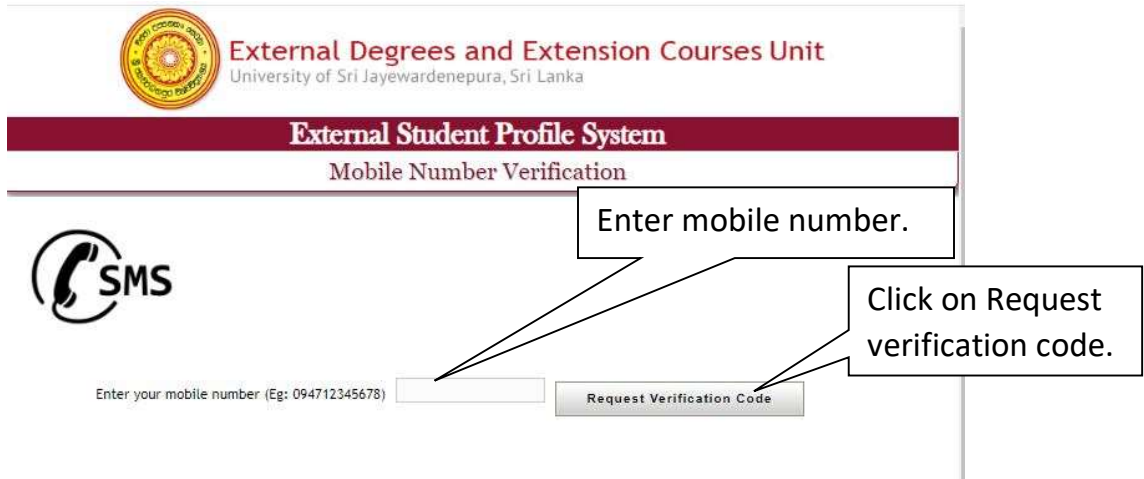
5. ඔබ ඇතුළත් කළ විද්‍යුත් තැපෑල වෙත පිවිස ඔබට ලැබී ඇති Verification Code මෙහි ඇතුළත් කරන්න. මෙය විනාඩි 05 ක කාලයක් තුළදී සිදුකිරීම අවශ්‍ය වේ. (අදාළ කේතය විද්‍යුත් තැපෑලේ inbox හි නොමැති නම් Spam හි පරීක්ෂා කරන්න)



6. ඉන්පසු “Verify Email” යන Button එක Click කරන්න.

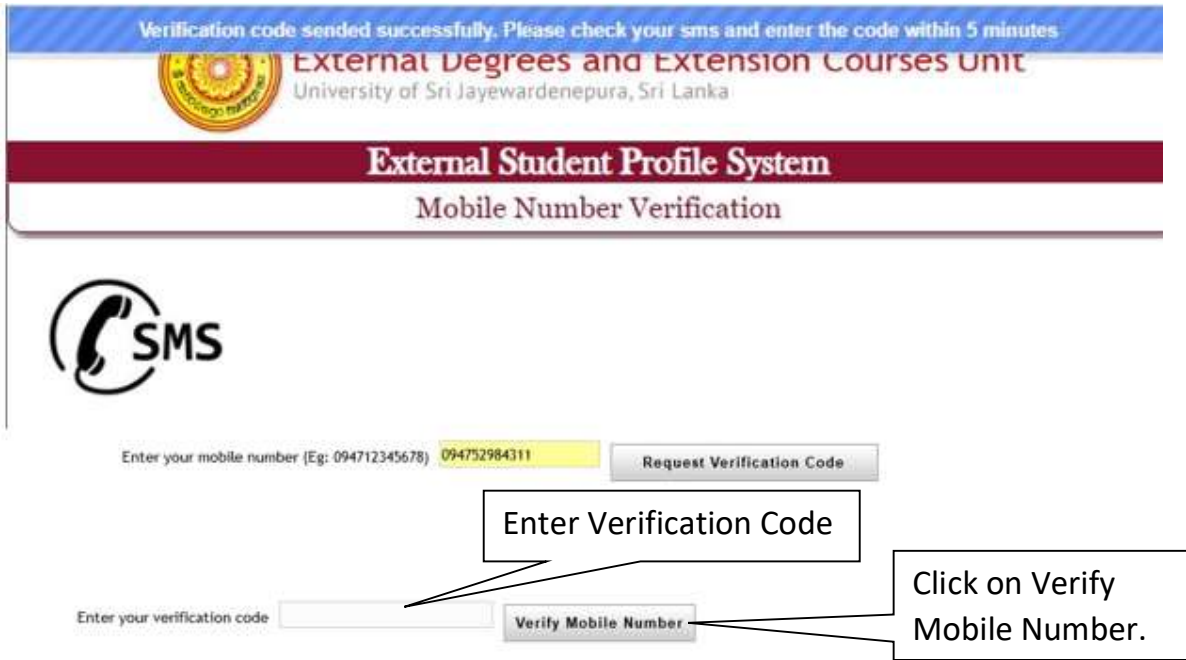
# පියවර 03 : ජංගම දුරකථන අංකය තහවුරු කිරීම

7. ඉන්පසු ඔබගේ ජංගම දුරකථන අංකය තහවුරු කිරීමේ (Mobile Number Verification) වෙබ් පිටුවට පිවිසේ



රූපයේ දක්වා ඇති පරිදි ඔබගේ ජංගම දුරකථන අංකය නිවැරදිව ඇතුළත් කරන්න. උදා:- 094712345678

- 8. ඉන්පසු “Request Verification Code” මත Click කරන්න
- 9. ඔබගේ ජංගම දුරකථන අංකයට ලැබුණු Verification Code මෙහි ඇතුළත් කර “Verify Mobile Number” යන Button එක Click කරන්න.



10. ඉන්පසු ඔබගේ තොරතුරු ඇතුළත් පිටුව ඔබට දිස්වනු ඇත

11. විදුන් ලිපිනය සහ ජංගම දුරකථන අංක තහවුරු කල පසු දිස්වන සිසුවකුගේ ආදර්ශ වෙබ්පිටුවක්

**External Degrees and Extension Courses Unit**  
University of Sri Jayewardenepura, Sri Lanka

**External Student Profile System**

Home User Student Examination Results File

Abesekara Bandaralage Chaminda  
No 123 , Gall Road , Panadura

Degree: Bachelor of Commerce (General) External Degree  
Registration Number: 201499999  
Batch: EXC-2014

Registration Information  
Registration valid from 01-01-2012 to 31-12-2015

12. විදුන් ලිපිනය සහ ජංගම දුරකථන අංක තහවුරු කල විස්තර දැක්වෙන සිසුවකුගේ ආදර්ශ වෙබ්පිටුවක්  
13. “User” මෙහුව තුල පවතින “User Account” යන්න තුලින් මෙම තොරතුර බලාගත හැක.

**External Degrees and Extension Courses Unit**  
University of Sri Jayewardenepura, Sri Lanka

**External Student Profile System**

Home User Student Examination Results File

**User Account**

<b>User Account</b>	
Username	201499999
Account Type	STUDENT
Created On	2023-06-27
<b>Email Verification</b>	
Email	ranjith@sjp.ac.lk ✓
Email Verified on	2023-06-28
<b>Mobile Number Verification</b>	
Mobile Number	094717730265 ✓
Mobile Number Verified on	2023-06-28
<b>Account Password</b>	
Password changed on	
<b>Contact Details</b>	
Details updated on	2024-02-07

සැලකිය යුතුයි : ඔබගේ ගොනුවට ඇතුලත් වූ පසු හැකි ඉක්මනින් ඔබගේ Password (මුරපදය) වෙනස් කරන්න

## පියවර 04 : ඔබගේ Password (මුරපදය) වෙනස් කරන ආකාරය

1. පලමුව User මෙනුවේ ඇති Change Password වෙත පිවිසෙන්න. එවිට පහත ආකාරයේ තිරයක් දිස්වේ.
2. නව මුරපදය ලබාදී :වත්ගේ පස්ස්වොර්ඩ්: යන්න මත click කරන්න.



External Degrees and Extension Courses Unit  
University of Sri Jayewardenepura, Sri Lanka

**External Student Profile System**

Home User Student Examination Results File

### Change User Password

User Name

Password

Re type password

Type new password.

Re-type new password

Click on Change Password